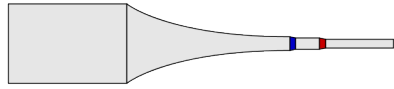
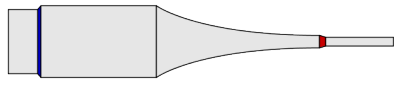
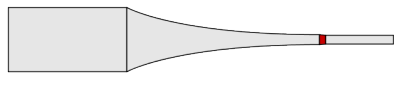
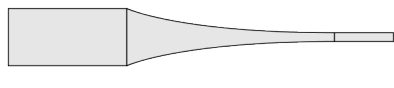
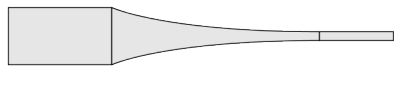
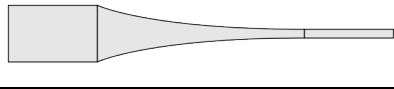
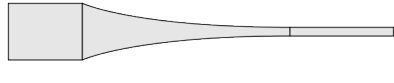


Vorschläge für STROFT GTM Fliegenvorfächer

Spitze: 0,27 mm / 0X

Länge: 260 cm

Bewertung Streckverhalten	Bewertung Scheuchwirkung	Vorfach Nr.	Vorfachskizzen Längen (cm) im Maßstab 1 : 50 Durchmesser (mm) gedehnt	Durchm. Keule mm	Länge Keule cm	Länge Spitze cm	Maßnahmen am Vorfach
1	7	Nr.11		0,72	80	50	Bei 190 cm kürzen (Schnurdurchmesser ca. 0,44 mm) 20 cm STROFT GTM 0,35 mm anknuten Vorfachring Nr.3 bei 210 cm anknuten 50 cm GTM/ABR 0,25-0,28 mm oder FC1 0,26-0,28 mm anknuten
2	6	Nr.10		0,70	100	50	20 cm STROFT GTM 0,60 mm an Keule vorknoten Dann bei 210 cm kürzen (Schnurstärke ca. 0,39 mm) Vorfachring Nr.3 bei 210 cm anknuten 50 cm GTM/ABR 0,25-0,28 mm oder FC1 0,26-0,28 mm anknuten
3	5	Nr.9		0,66	80	50	Bei 210 cm kürzen (Schnurstärke ca. 0,33 mm) Vorfachring Nr.3 bei 210 cm anknuten 50 cm GTM/ABR 0,25-0,28 mm oder FC1 0,26-0,28 mm anknuten
4	4	Nr.19		0,60	80	40	Keule um 20 cm kürzen
5	3	Nr.30		0,60	70	50	Keule um 50 cm kürzen Dann Vorfach auf 260 cm kürzen
6	2	Nr.30		0,60	60	60	Keule um 60 cm kürzen Dann Vorfach auf 260 cm kürzen
7	1	Nr.30		0,60	50	70	Keule um 70 cm kürzen. Dann Vorfach auf 260 cm kürzen

Bewertung: 1 = eher vorteilhaft
7 = eher nachteilig

Die Vor- und Nachteile werden zusätzlich beeinflusst durch die „äußeren Verhältnisse“, nämlich:

- Das eigene werferische Können
- Die Windverhältnisse
- Das Wetter (sonnig klar - trübe bedeckt)
- Die Gewässerbeschaffenheit (klar - trübe) (reißender Bach – ruhiger See)
- Die Scheu des zu beangelnden Fisches.

Unsere Empfehlung für neutrale „äußere Verhältnisse“:

Wenn ein Vorfachring eingesetzt werden soll -> Blaue Zeile. (Vorfach Nr. 9)

Wenn die Fliege direkt angebunden werden soll -> Rote Zeile. (Vorfach Nr.19)

Bitte beachten Sie bei allen Längenangaben die erforderlichen Zugaben für das Binden der Knoten!